



Manual de Montagem - Antena Log 38



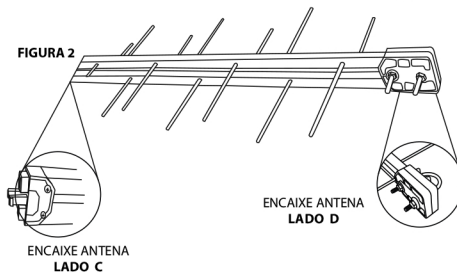
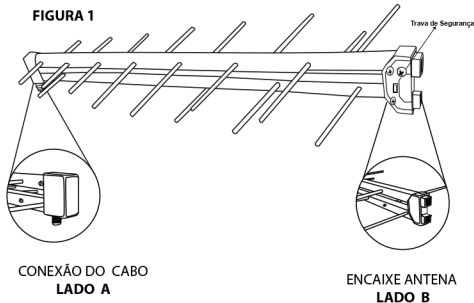
CAPTANDO NOVAS IDEIAS COM A

ANTENA LOG38

e-mail: suporte@capte.com.br
SAC (11) 3405-6052
Indústria Brasileira
Composição do Produto:
Alumínio Alta Condutividade

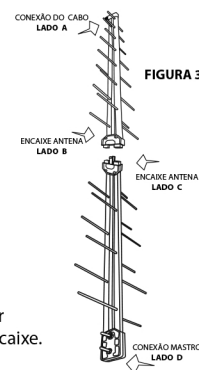
Instrução para montagem Antena **LOG38**

1 - Identifique o sistema de encaixe, como na figura 1 e figura 2.

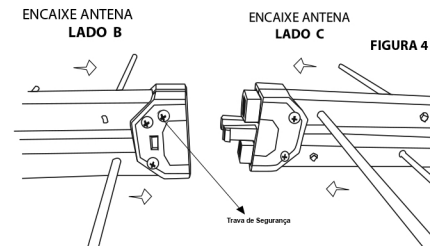


Sugestão Capte para montagem da Log 38

Incline ambas as partes como na figura 3, colocando uma proteção debaixo, da CONEXÃO MASTRO D, para não danificar sua antena, pressione o ENCAIXE ANTENA LADO B na direção do ENCAIXE ANTENA LADO C, até travar e verifique se travou corretamente. Se possível peça ajuda para apoiar as partes da Log 38 na hora do encaixe.



Antes de colocar a antena no Mastro, verifique se o encaixe está correto e firme.
Use uma luva para evitar qualquer tipo de lesão.



Com os encaixes corretamente identificados e conectados sua LOG38, está pronta para uso.

